

職人・協力業者様向け

Revolutionizing the building industry

# LogWalk 設定・基本操作マニュアル

～ログイン編～



## 職人の新規登録フロー

### ①職人の新規登録



**職人情報登録**

名前 【必須】

名前 （ふりがな全角） 【必須】

性別 【必須】  
選択して下さい

職人所属

メールアドレス 【必須】

登録

### ②招待メールの受信



**Log Systemへの招待のお知らせ**

Log Systemに参加するために下記のボタンよりパスワード設定をお願いいたします。

**登録する**

■ご登録されているメールアドレス

何かご不明な点がございましたら、お気軽にお問い合わせください。  
今後ともよろしくお願いいたします。

=====

このメールに心当たりがない場合には、  
お手数ですがカスタマーサクセスチーム(support@log-build.com)までご連絡ください。

### ③パスワード登録



**メールアドレス**

新しいパスワード(半角英数字8文字以上)

確認のためもう一度パスワードを入力して下さい

パスワードを再入力してください

パスワードを再入力してください

**アカウント登録**

### ④登録完了メール



**Log Systemアカウント**

**登録完了**

お使いのアプリからログインできます。

360度のVR現場可視化アプリ

**Log Walk**

App Store からダウンロード

Google Play で手に入れよう

### ⑤ログイン画面



**【ブラウザ版】**

**【アプリ版】**

- ・Log System管理サイトにて「職人登録」で新規追加を行ってください。
- ・パスワード登録は他者が行うことはできません。
- ・招待された方が登録完了するまで「招待中」リストに管理されます。

- ・招待メールが登録されたメールアドレスに自動送信されます。
- ・「登録する」ボタンからパスワード登録をできます。
- ・迷惑メールに入る場合もありますのでご注意ください。

- ・招待された方はパスワード登録をご自身で行って、管理をしてください。
- ・登録名も変更が可能です。
- ・「アカウント登録」ボタンで登録を完了させてください。

- ・登録完了画面が出たら、登録フローは完了です。
- ・アプリダウンロードもしくは、管理サイトのログイン画面の参照してください。


- ・登録されたメールアドレスとパスワードでログインしてください。

## 職人登録後の招待メール（登録パスワード）



職人登録後に「登録したメールアドレス」に招待メールが届きます。  
招待された方がパスワード登録を行ってください。

※招待メールが、「迷惑メール」に入っている場合がありますのでご注意ください！

  
Log Systemへの招待のお知らせ

Log Syetemに参加するために下記のボタンよりパスワード設定をお願いいたします。

登録する

■ご登録されているメールアドレス

~~~~~


~~~~~

何かご不明な点がございましたら、お気軽にお問い合わせください。  
今後ともよろしくお願いいたします。

~~~~~

~~~~~

このメールに心当たりがない場合には、  
お手数ですがカスタマーサクセスチーム([support@log-build.com](mailto:support@log-build.com))までご連絡ください。

  
メールアドレス

半角英文字・数字合わせて8文字以上

新しいパスワード(半角英数字8文字以上)

確認のためもう一度パスワードを入力して下さい

~~~~~

登録名も任意で変更可能です。

~~~~~

アカウント登録

  
Log Systemアカウント

登録完了🎉

お使いのアプリからログインできます。

360度のVR現場可視化アプリ

 Log Walk

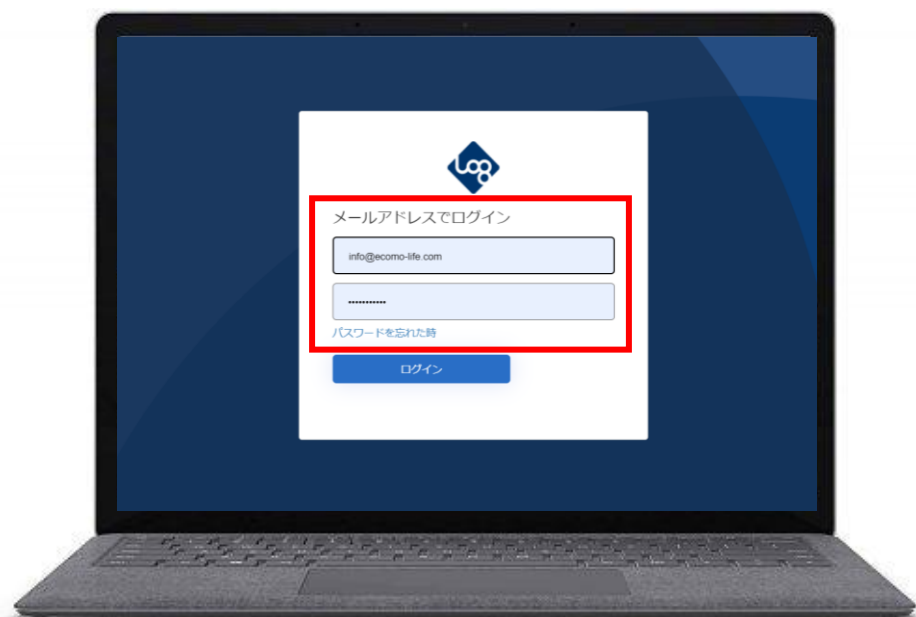
 App Store  
からダウンロード

 Google Play  
で手に入れよう

## ログイン画面

パスワード登録完了後、アプリ版もしくはブラウザ版でログインしてすぐにご利用いただけます。

ブラウザ版



5～9ページ目

アプリ版



5～9ページ目

アプリ版

Revolutionizing the building industry

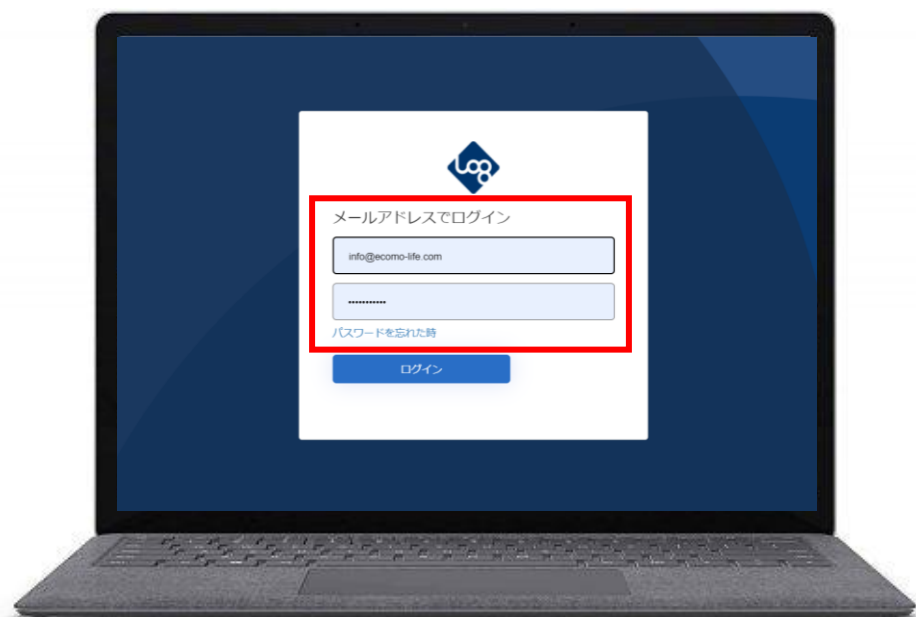
# LogWalkアプリダウンロード編



## ログイン画面

パスワード登録完了後、アプリ版もしくはブラウザ版でログインしてすぐにご利用いただけます。

ブラウザ版



アプリ版



アプリ版

## Log Walkアプリ【無料アプリ】



QRコードから、アプリダウンロードできます！  
アプリストアにて「log walk」で検索も可能です。

【スマホ推奨環境】

**Android10以上**もしくは、**iOS16以上**

ダウンロードはこちらから



## Log Walk撮影の流れ【iOS設定】

**⚠️ iOS(iPhone)の場合、初めてログインしたら下記を必ず「許可・OK」にする！**

**“許可”設定しないと、360度カメラ接続ができません！**



“Log System”は通知を送信します。よろしいですか？

通知方法は、テキスト、サウンド、アイコンバッジが利用できる可能性があります。  
通知方法は“設定”で設定できます。

許可しない

許可

“Log System”がローカルネットワーク上のデバイスの検索および接続を求めています。

このAppで、使用中のネットワーク上のデバイスの検索および接続ができるようになります。

許可しない

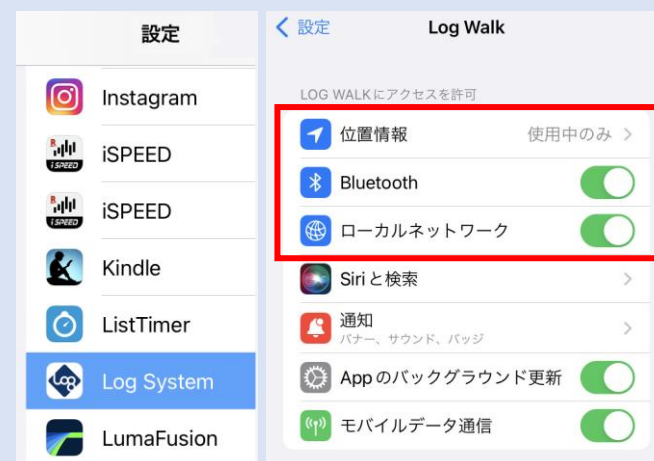
OK



### 後から設定する方法

「設定」→「Log Walk」を選択。

- ・位置情報
  - ・Bluetooth
  - ・ローカルネットワーク
- が赤枠の通りか確認してください。



※設定後、アプリのログインし直してください！

## アプリ版

## Log Walk撮影の流れ【Android設定】



**Android12以上～の場合、必ず「付近のデバイスの権限：許可」にする！**

**“許可”設定しないと、360度カメラ接続ができません！**

※Android機種によって、設定の表示画面デザインは異なります。



Android12以上～

【許可されていない場合】  
カメラ登録時に、エラー表示が出ます！





アプリ版

## Log Walk撮影の流れ【初期設定】

### LogSystemアプリのログイン



Log Walk



メールアドレスでログイン

メールアドレス

パスワード

パスワードを忘れた時

ログイン

事前に「メールアドレスおよびパスワード登録完了」が必要です!!



ブラウザ版

Revolutionizing the building industry

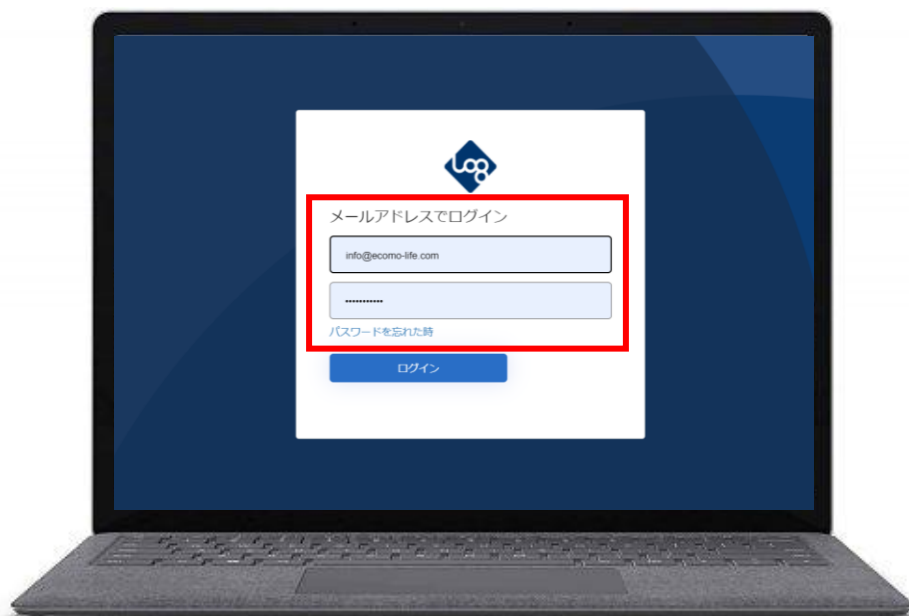
# LogWalkアプリダウンロード編



## ログイン画面

パスワード登録完了後、アプリ版もしくはブラウザ版でログインしてすぐにご利用いただけます。

ブラウザ版



アプリ版

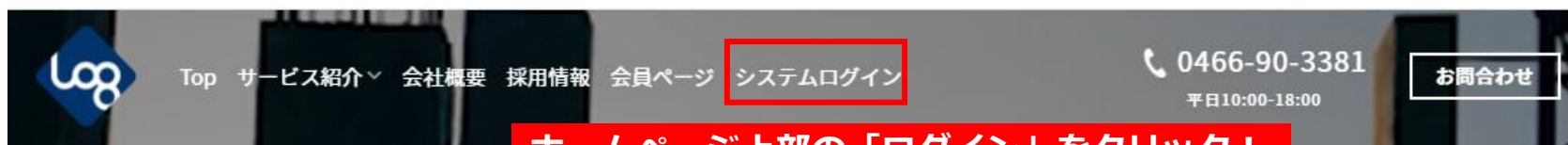


ブラウザ版

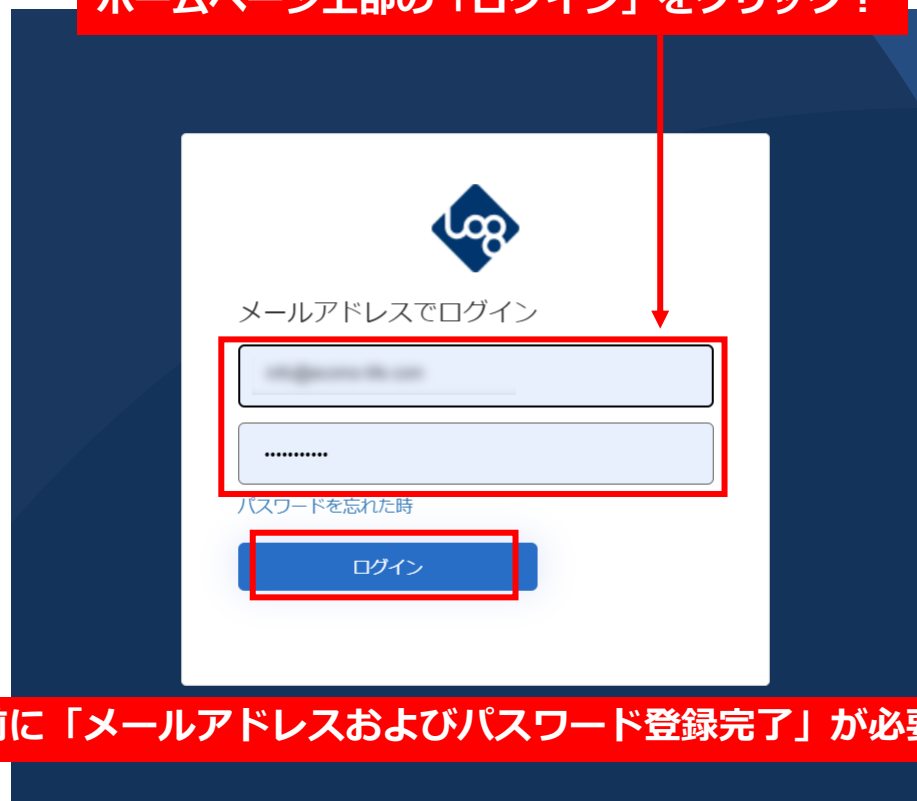
## Log Systemサイトのログイン方法



ネット検索で「log build」で検索！



ホームページ上部の「ログイン」をクリック！



事前に「メールアドレスおよびパスワード登録完了」が必要です。

ブラウザ版

アプリ版

Revolutionizing the building industry

# パスワード変更およびリセット編



ブラウザ版

## ログイン画面およびパスワード変更

職人サイトにログインすると、担当現場の閲覧やパスワード変更ができます。



パスワード変更はここから！

ヘルプページ



担当現場

※パスワード変更は、アプリでは操作ができないのでご注意ください！

2022年3月18日8時9分更新

現場を見るボタン



担当現場

2022年3月16日15時20分更新



ホーム

パスワード変更

法律に基づく情報

ログアウト

新しいパスワード [必須]

パスワード「英数字8文字以上」

新しいパスワード（再入力） [必須]

登録

キャンセル

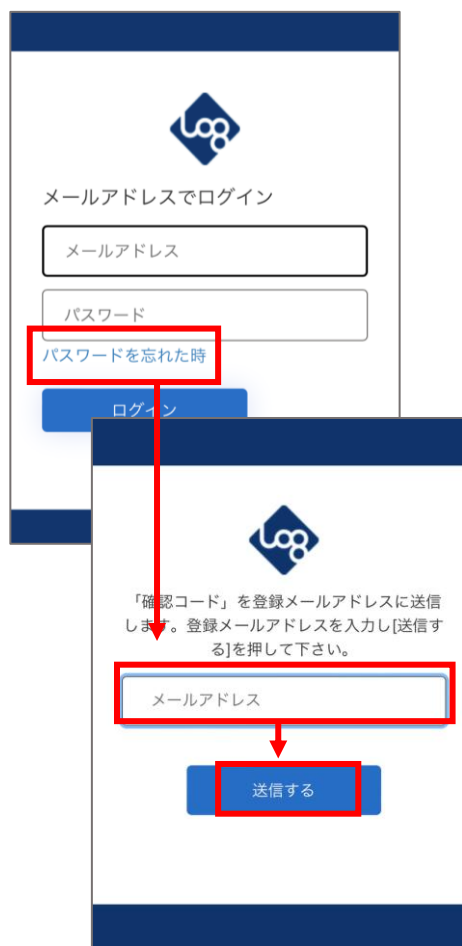
ブラウザ版

アプリ版

# パスワードリセット

パスワードを再設定したい場合は、パスワードリセットで新しいパスワード登録ができます。

①メールアドレスを入力



メールアドレスでログイン

メールアドレス

パスワード

パスワードを忘れた時

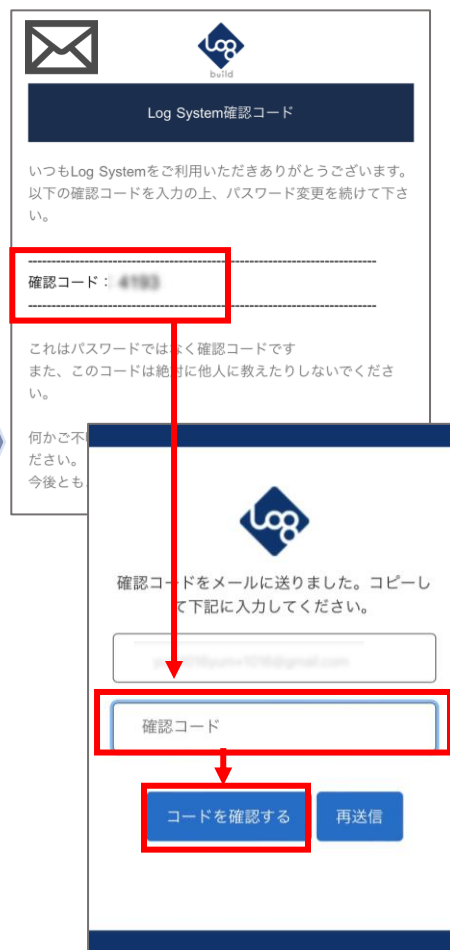
ログイン

「確認コード」を登録メールアドレスに送信します。登録メールアドレスを入力し[送信する]を押して下さい。

メールアドレス

送信する

②確認コードを入力



Log System確認コード

いつもLog Systemをご利用いただきありがとうございます。  
以下の確認コードを入力の上、パスワード変更を続けて下さい。

確認コード : 4193

これはパスワードではなく確認コードです  
また、このコードは絶対に他人に教えたりしないでください。  
何かご不明な点がございましたら、お問い合わせください。

確認コードをメールに送りました。コピーして下記に入力してください。

確認コード

コードを確認する 再送信

③新しいパスワード登録



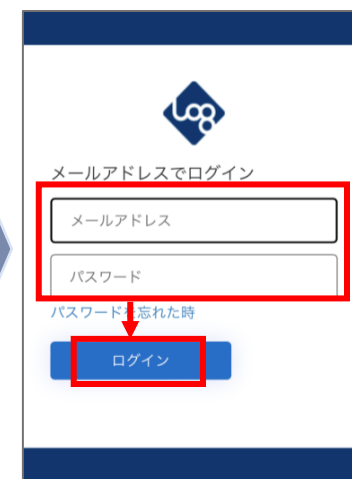
半角英・数字合わせて8文字以上

新しいパスワード(半角英数字8文字以上)

確認のためもう一度パスワードを入力し

確認

④再ログインをする



メールアドレスでログイン

メールアドレス

パスワード

パスワードを忘れた時

ログイン

※案内メールが、「迷惑メール」に入っている場合がありますのでご注意ください！

## 初回ログイン通知およびヘルプページ



初回ログイン後に「ヘルプページ」の案内メールが届きます。  
操作マニュアルやサポートお問合せがいつでも参照可能です。



操作画面からヘルプページ参照できます！

