

管理者・責任者向け

現場監督・社員向け

Revolutionizing the building industry

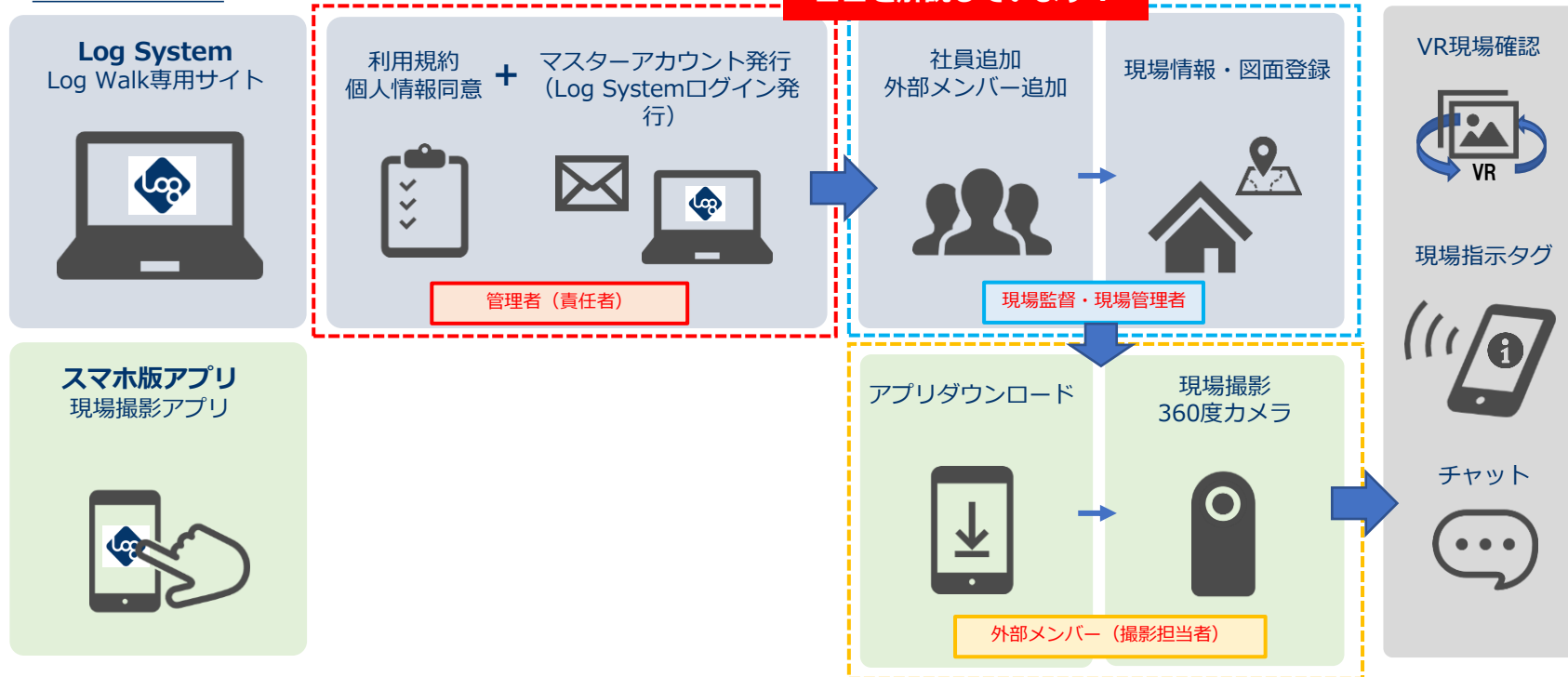
# LogWalk 設定・基本操作マニュアル

～社員追加登録／外部メンバー（職人）追加登録編～

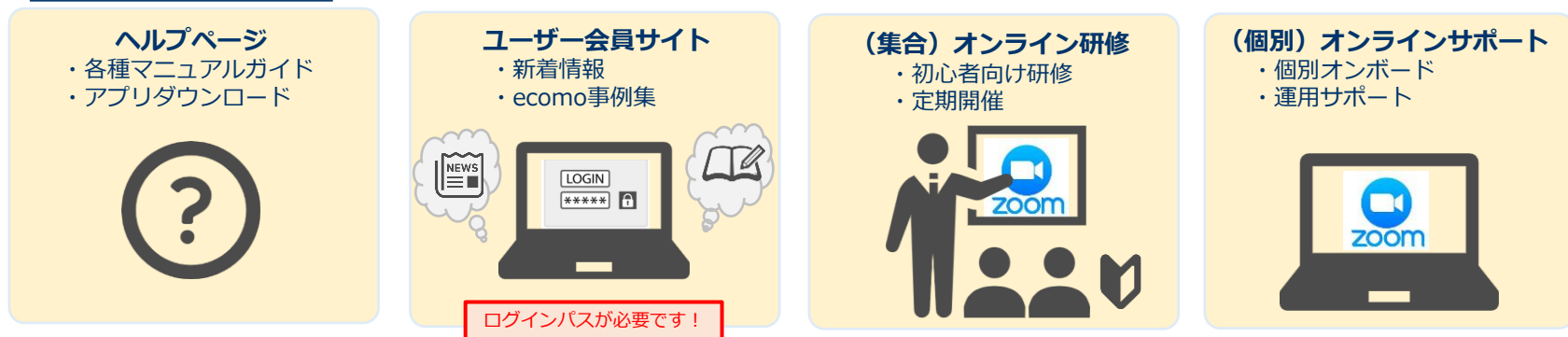


# Log Walk サービス利用の流れ

## ■全体フロー図



## ■サポートサービス関連



## ■ 各種アカウント権限について





# Log Walk ログイン／アカウント権限

「ブラウザ版」「アプリ版」の方法でログインします！  
ログインするIDとパスは、最初に設定する必要があります。

「社員メンバー登録・外部メンバー登録」および「現場登録」は、  
**管理サイト（ブラウザ版）で登録作業になります。**

## Log System管理サイト

### ブラウザ版



- ・社員登録
- ・外部メンバー登録
- ・現場登録（図面／撮影ポイント）
- ・閲覧
- ・タグ付け
- ・チャット

## 外部メンバーサイト

### ブラウザ版



- ・閲覧
- ・タグ付け
- ・チャット

## スマホアプリ

### アプリ版



- ・現場撮影
- ・閲覧
- ・タグ付け
- ・チャット

アカウント付与  
(ログインできるように設定)

### ■社員登録（管理者）

社員の追加、変更、削除できる！

アカウント付与  
(ログインできるように設定)

### ■社員登録（その他）

社員の追加、変更、削除できない！

アカウント付与  
(ログインできるように設定)

× ログインできない

### ■外部メンバー登録（職人）

管理サイトにはログインできません！

社内メンバー（現場監督・設計・営業など）

外部メンバー（職人・業者など）



# Log Walkアカウント権限一覧

社内メンバー（現場監督・設計・営業など）  
**○「管理者」・「その他」に権限違いあり！**

アカウント権限項目	社員 （管理 者）	社員 （その他）	外部メンバー	注釈
社員メンバー登録・編集・削除	○	×	×	
外部メンバー登録・編集・削除	○	○	×	
現場登録・編集・完了	○	○	×	
現場削除	○	○	×	
すべての現場・完了現場の閲覧	○	○	×	外部メンバーは登録されている 現場のみ表示されます。
Log Walk撮影	○	○	○	現場撮影にはアプリを使用します。 現場登録時に「担当者追加」および 「外部メンバー追加」が必要になります。
Log Walk閲覧	○	○	○	外部メンバーは登録されている現場 のみ閲覧可能です。
Log Walk図面・地点・方位の設定	○	○	×	
URL共有機能	○	○	×	
タスク作成・編集	○	○	○	
タスク・完了・削除	○	○	×	
タスク一覧の参照（ブラウザ）	○	○	×	
タスク一覧の参照（アプリ）	○	○	○	外部メンバーは登録されている現場 のタスクのみ確認できます。
各種設定の変更	○	×	×	

操作方法の詳細については、各種マニュアルを併せてご参照ください。

## 役割項目の追加

社員・外部メンバーの役割項目について、下記の項目が選択できるようになっております。

### 【社員情報】8項目

現場監督・営業・設計・コーディネーター・品質管理・メンテナンス・デザイナー・その他

### 【外部メンバー（職人）登録】18項目

基礎・大工・設備・ガス・電気・板金・断熱・左官・外構・クリーニング・仮設・防水・クロス  
補修・問屋・鉄骨・インテリア・その他

### 社員情報登録

名前 【必須】

権限 【必須】  
選択して下さい

名前（ふりがな全角） 【必須】

選択して下さい

- 現場監督
- 営業
- 設計
- コーディネーター
- 品質管理
- メンテナンス
- デザイナー
- その他

登録

minaoshi@email.com

### 職人情報登録

会社名

会社名（ふりがな全角）

会社電話

登録

選択して下さい

- 基礎
- 大工
- 設備
- ガス
- 電気
- 板金
- 断熱
- 左官
- 外構
- クリーニング
- 仮設
- 防水
- クロス
- 補修
- 問屋
- 鉄骨
- インテリア
- その他

## ■社員メンバー登録について



## 社員の新規登録フロー

### ①社員の新規登録



社員メンバー登録

名前 【必須】

名前 （ふりがな全角） 【必須】

性別 【必須】  
選択して下さい

個人携帯

メールアドレス 【必須】

登録

### ②招待メールの受信



Log Systemへの招待のお知らせ

Log Systemに参加するために下記のボタンよりパスワード設定をお願いいたします。

登録する

■ご登録されているメールアドレス

何かご不明な点がございましたら、お気軽にお問い合わせください。  
今後ともよろしくお願いいたします。

=====

このメールに心当たりがない場合には、  
お手数ですがカスタマーサクセスチーム(support@log-build.com)までご連絡ください。

### ③パスワード登録



メールアドレス

新しいパスワード(半角英数字8文字以上)

確認のためもう一度パスワードを入力して下さい

パスワードを再入力

パスワードを再入力

アカウント登録

### ④登録完了メール



Log Systemアカウント

登録完了

お使いのアプリからログインできます。

360度のVR現場可視化アプリ

Log Walk

App Store  
からダウンロード

Google Play  
で手に入れよう

### ⑤ログイン画面



【ブラウザ版】

【アプリ版】

- ・Log System管理サイトにて「社員メンバー登録」で新規追加を行ってください！
- ・パスワード登録は他者が行うことはできません。
- ・招待された方が登録完了するまで「招待中」リストに管理されます。

- ・招待メールが登録されたメールアドレスに自動送信されます。
- ・「登録する」ボタンからパスワード登録をできます。
- ・迷惑メールに入る場合もありますのでご注意ください。

- ・招待された方はパスワード登録をご自身で行って、管理をしてください。
- ・登録名も変更が可能です。
- ・「アカウント登録」ボタンで登録を完了させてください。

- ・登録完了画面が出たら、登録フローは完了です。
- ・アプリダウンロードもしくは、管理サイトのログイン画面の参照してください。

- ・登録されたメールアドレスとパスワードでログインしてください。

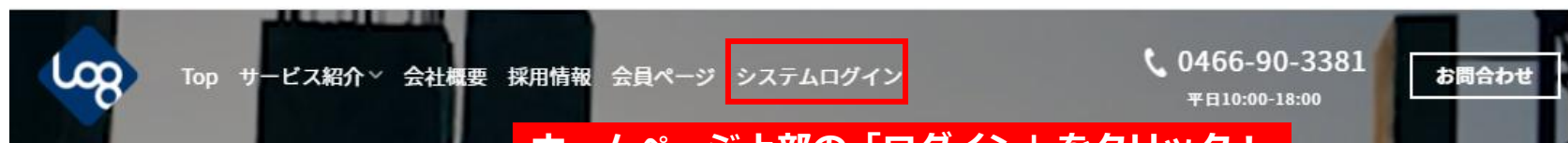


ブラウザ版

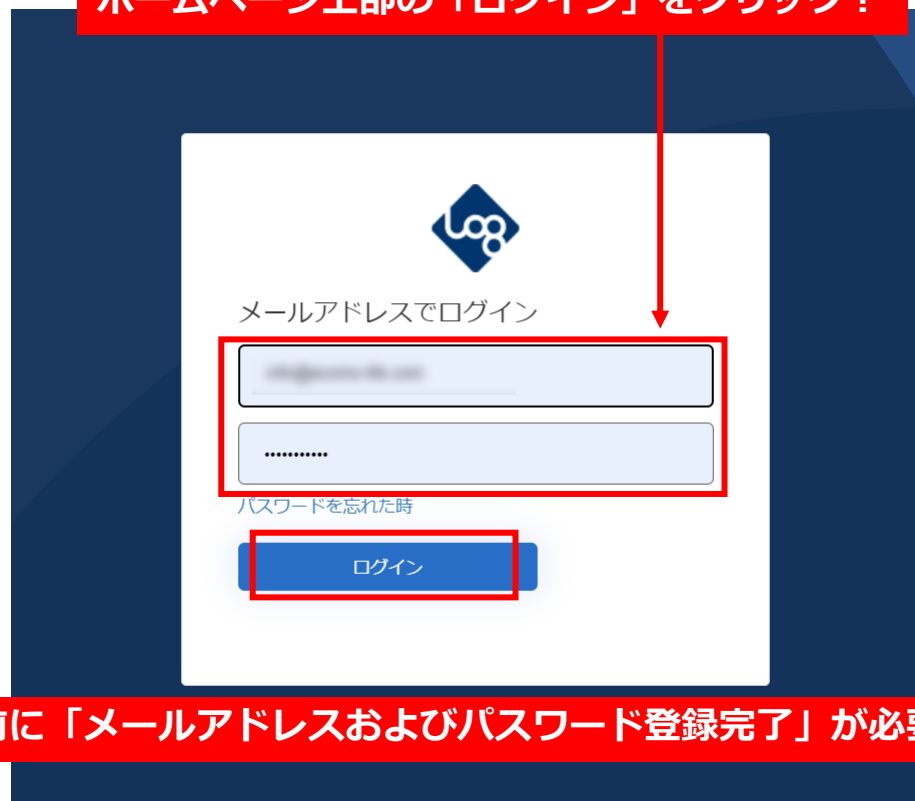
## Log System管理サイトのログイン方法



ネット検索で「log build」で検索！



ホームページ上部の「ログイン」をクリック！



メールアドレスでログイン

パスワードを忘れた時

ログイン

事前に「メールアドレスおよびパスワード登録完了」が必要です。



# Log System管理サイト画面説明

## Log Meetビデオ通話履歴



## Log System管理サイトのメニュー画面

管理サイトにログイン後、画面左上の「≡」からメニュー画面を表示します。

※社員・外部メンバーの登録人数＝ID数となります。





メニュー項目	説明
≡	メニューを開く
log build	ロゴとブランド名
担当現場	担当現場
全ての現場	全ての現場
報告書一覧(GENBA.R)	報告書一覧(GENBA.R)
タスク一覧	タスク一覧
URL共有一覧	URL共有一覧
社員メンバーの管理	社員登録・削除（社内メンバー）
外部メンバーの管理	外部メンバー登録・削除（職人）
各種設定	各種設定

【社員・外部メンバー登録作業】  
所要時間：1分（1人当たり）



## 社員の登録（社内メンバー）



**「+社員登録」から登録できます。**

**画面上部および下部の  
「社員メンバー登録」から登録できます！**



招待中の社員メンバー

+ 社員メンバー登録

【招待リスト】  
招待中の社員リストが確認できます。  
(パズルゲーム獲得状態)

**【登録情報の編集】**  
編集：社員情報の編集が行えます。

ブラウザ版

## 社員の登録（社内メンバー）

必要事項を入力の上、社員メンバー登録を行ってください。  
登録されたメールアドレスに**自動的に招待メールが届きます。**

- ①管理者：他の社員の追加、編集、削除ができる
- ②その他：他の社員の追加、編集、削除ができない

### 社員メンバー登録

名前 【必須】

名前（ふりがな全角） 【必須】

権限 【必須】  

管理者

選択して下さい  

管理者  
その他

役割 【必須】  

デザイナー

選択して下さい  

現場監督  
営業  
設計  
コーディネーター  
品質管理  
メンテナンス  
デザイナー  
その他

※「社員」で登録したメールアドレスを「職人」に変更することはできない仕様となっておりますのでご注意ください

登録

招待メールが送信されます！

削除

管理者の場合に削除が出来るようになります  
削除されたアカウントは再登録可能です

ブラウザ版

# 招待中の社員（社内メンバー）

招待中の社員がリストで確認ができます。  
招待された方がパスワード登録完了すると、招待中から社員登録一覧に表示されます。

社員メンバーの管理

社員名から検索

×

招待中の社員メンバー

+ 社員メンバー登録

社員名	ふりがな	役割	個人携帯	メールアドレス	権限
招待された方がパスワード登録完了すると、社員登録一覧に追加されます！					管理者
					管理者

招待中の社員

×

担当者名	メールアドレス	招待日
log宮本	myulog0701@icloud.com	2022/10/26

招待メール送信され、パスワード登録未完了の社員が表示されます！

※招待後、30日以上パスワード未登録が経過した場合  
➡招待が無効になります。再登録を行ってください。

田名

原田

川

田

村

上

本

田

谷

えだに

現場監督

etani.akira@daitec.co.jp

管理者

## ブラウザ版

## 再招待メールを送信

招待中の社員に再招待メールを送信したい場合は、  
対象社員の「…」→「メール再送信」をクリックしてください。

社員メンバーの管理

社員名から検索

招待中の社員メンバー

+ 社員メンバー登録

社員名	ふりがな	役割	個人携帯	メールアドレス	権限
招待中の社員メンバー					
担当者名	メールアドレス	招待日			
		2022/12/12	<div> <div>...</div> <div>メール再送信</div> </div>		

※招待後、30日以上パスワード未登録が経過した場合  
→招待が無効になります。再登録を行ってください。

## 社員登録後の招待メール（登録パスワード）



社員登録後に「登録したメールアドレス」に招待メールが届きます。  
招待された方がパスワード登録を行ってください。

※招待メールが、「迷惑メール」に入っている場合がありますのでご注意ください！



Log Systemへの招待のお知らせ

Log Syetemに参加するために下記のボタンよりパスワード設定をお願いいたします。

登録する

■ご登録されているメールアドレス

~~~~~

~~~~~

何かご不明な点がございましたら、お気軽にお問い合わせください。  
今後ともよろしくお願いいたします。

~~~~~

~~~~~

このメールに心当たりがない場合には、  
お手数ですがカスタマーサクセスチーム([support@log-build.com](mailto:support@log-build.com))までご連絡ください。



メールアドレス

半角英文字・数字合わせて8文字以上

新しいパスワード(半角英数字8文字以上)

確認のためもう一度パスワードを入力して下さい

~~~~~

登録名も任意で変更可能です

~~~~~

アカウント登録



### Log Systemアカウント

## 登録完了🎉

お使いのアプリからログインできます。

360度のVR現場可視化アプリ

 **Log Walk**

 **App Store**  
からダウンロード

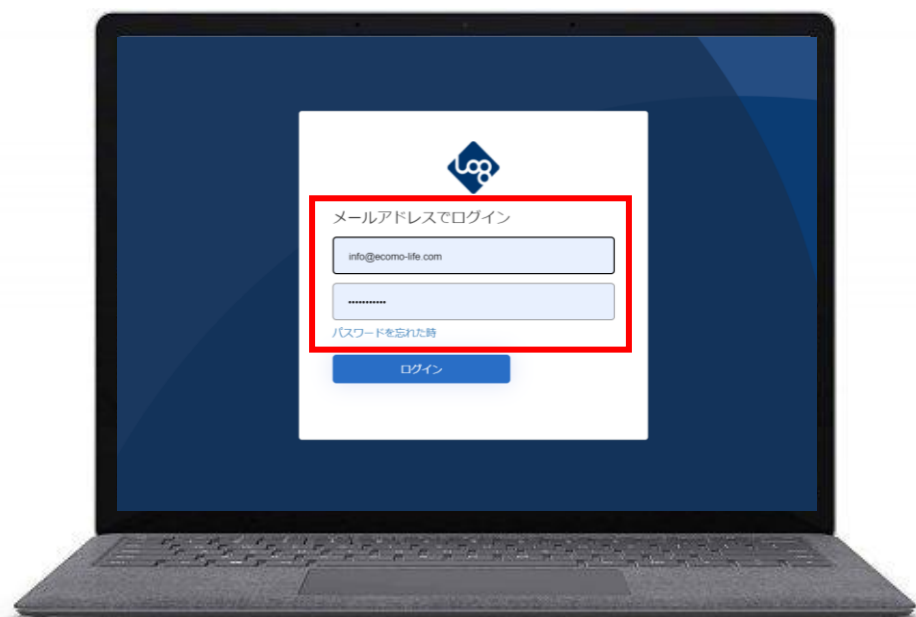
 **Google Play**  
で手に入れよう



## ログイン画面

パスワード登録完了後、アプリ版もしくはブラウザ版でログインしてすぐにご利用いただけます。

ブラウザ版



アプリ版



ブラウザ版

## パスワード変更

Log Systemサイト（ブラウザ版）にログイン後、パスワード変更ができます。

≡

 build

プロフィール情報

パスワード変更

法律に基づく情報

ログアウト

パスワード変更

パスワード変更

半角英字、半角数字を含む8文字以上をご入力ください

パスワード変更（確認）

半角英文字・数字合わせて8文字以上

登録

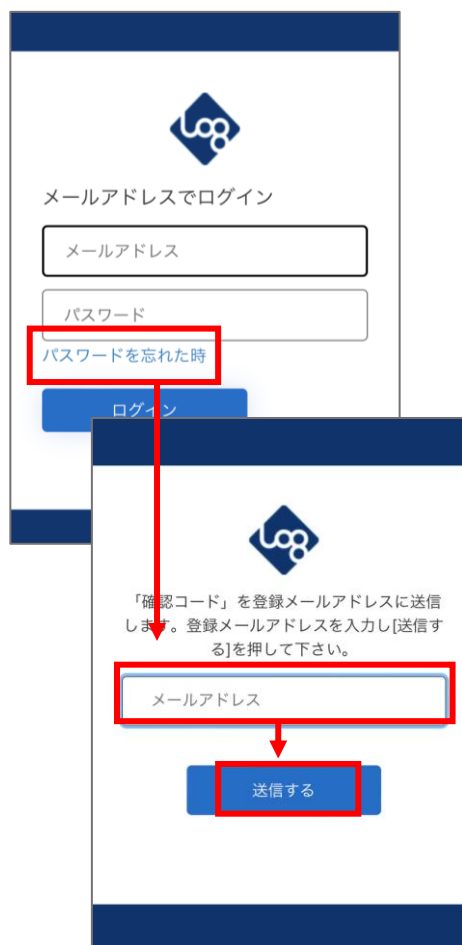
ブラウザ版

アプリ版

# パスワードリセット

パスワードを再設定したい場合は、パスワードリセットで新しいパスワード登録ができます。

①メールアドレスを入力



メールアドレスでログイン

メールアドレス

パスワード

パスワードを忘れた時

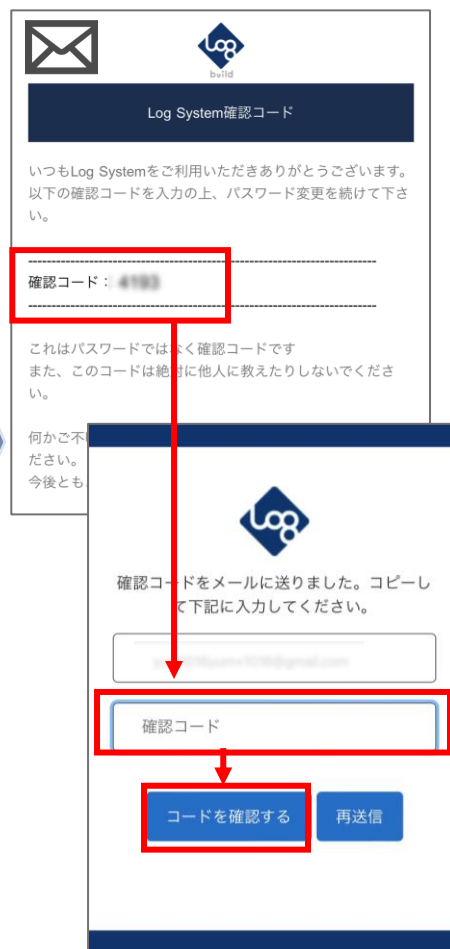
ログイン

「確認コード」を登録メールアドレスに送信します。登録メールアドレスを入力し[送信する]を押して下さい。

メールアドレス

送信する

②確認コードを入力



Log System確認コード

いつもLog Systemをご利用いただきありがとうございます。  
以下の確認コードを入力の上、パスワード変更を続けて下さい。

確認コード : 4193

これはパスワードではなく確認コードです  
また、このコードは絶対に他人に教えたりしないでください。

何かご不明な点がございましたら、お問い合わせください。

確認コードをメールに送りました。コピーして下記に入力してください。

確認コード

コードを確認する 再送信

③新しいパスワード登録



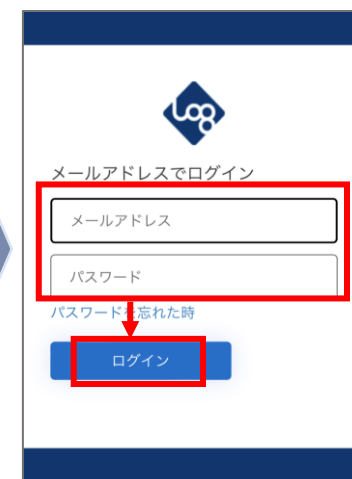
半角英・数字合わせて8文字以上

新しいパスワード(半角英数字8文字以上)

確認のためもう一度パスワードを入力し

確認

④再ログインをする



メールアドレスでログイン

メールアドレス

パスワード

パスワードを忘れた時

ログイン

※案内メールが、「迷惑メール」に入っている場合がありますのでご注意ください！

## ■ 外部メンバー登録について



## 外部メンバーの新規登録フロー

### ①外部メンバーの新規登録



**外部メンバー登録**

名前 【必須】

名前 （ふりがな全角） 【必須】

性別 【必須】  
選択して下さい

個人携帯

メールアドレス 【必須】

登録

### ②招待メールの受信



**Log System**  
Log Systemへの招待のお知らせ

Log Systemに参加するために下記のボタンよりパスワード設定をお願いいたします。

**登録する**

■ご登録されているメールアドレス

何かご不明な点がございましたら、お気軽にお問い合わせください。  
今後ともよろしくお願いいたします。

=====

このメールに心当たりがない場合には、  
お手数ですがカスタマーサクセスチーム([support@log-build.com](mailto:support@log-build.com))までご連絡ください。

### ③パスワード登録



**Log System**

メールアドレス

新しいパスワード(半角英数字8文字以上)

確認のためもう一度パスワードを入力して下さい

パスワードを再入力してください

パスワードを再入力してください

**アカウント登録**

### ④登録完了メール



**Log System**  
**Log Systemアカウント**  
**登録完了**

お使いのアプリからログインできます。

360度のVR現場可視化アプリ  
**Log Walk**

App Store からダウンロード

Google Play で手に入れよう

### ⑤ログイン画面



**【ブラウザ版】**

**【アプリ版】**

- ・Log System管理サイトにて「外部メンバー登録」で新規追加を行ってください。
- ・パスワード登録は他者が行うことはできません。
- ・招待された方が登録完了するまで「招待中」リストに管理されます。

- ・招待メールが登録されたメールアドレスに自動送信されます。
- ・「登録する」ボタンからパスワード登録をできます。
- ・迷惑メールに入る場合もありますのでご注意ください。

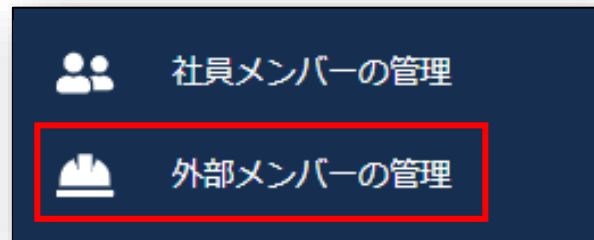
- ・招待された方はパスワード登録をご自身で行って、管理をしてください。
- ・登録名も変更が可能です。
- ・「アカウント登録」ボタンで登録を完了させてください。

- ・登録完了画面が出てきたら、登録フローは完了です。
- ・アプリダウンロードもしくは、管理サイトのログイン画面の参照してください。

- ・登録されたメールアドレスとパスワードでログインしてください。

## ブラウザ版

## 外部メンバーの登録（職人）



画面左上のメニュー画面より  
「外部メンバーの管理」を選択します。  
「+外部メンバー登録」から登録できます。

画面上部および下部の  
「外部メンバー登録」から登録できます！

会社名で検索 × 外部メンバー名で検索

招待中の外部メンバー + 外部メンバー登録

会社名 名前 会社電話 会社FAX 住所 個人携帯 メール

【招待リスト】  
招待中の外部メンバーリストが確認できます。  
(パスワード未登録状態)

【登録情報の編集】  
外部メンバー情報の編集が行えます。

+ 外部メンバー登録

## 外部メンバーの登録（職人）

必要事項を入力の上、外部メンバー登録を行ってください。  
登録されたメールアドレスに**自動的に招待メールが届きます。**

※「社員」で登録したメールアドレスを  
「職人」に変更することはできない  
仕様となっておりますのでご注意ください

## 外部メンバー登録

会社名

名前 【必須】

会社名（ふりがな全角）

名前（ふりがな全角） 【必須】

会社電話

個人携帯

メールアドレス 【必須】役割 【必須】  
選択して下さい

選択して下さい

基礎  
大工  
設備  
ガス  
電気  
板金  
断熱  
左官  
外構  
クリーニング  
仮設  
防水  
クロス  
補修



招待メールが送信されます！

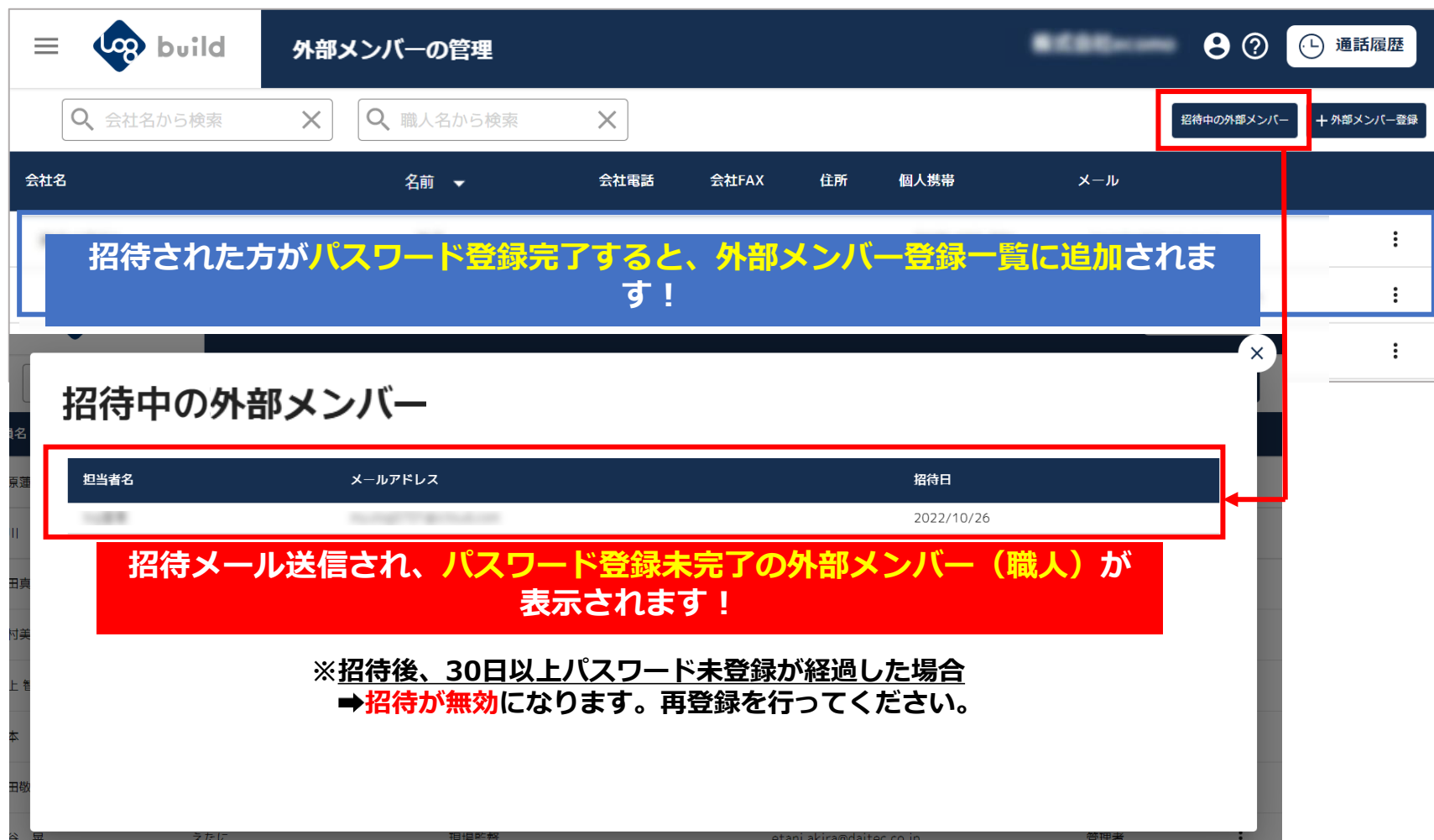
登録

## ブラウザ版

## 招待中の外部メンバー（職人）

招待中の外部メンバーリストで確認ができます。

招待された方がパスワード登録完了すると、招待中から外部メンバー登録一覧に表示されます。



外部メンバーの管理

会社名から検索 × 職人名から検索 ×

招待中の外部メンバー + 外部メンバー登録

会社名 名前 会社電話 会社FAX 住所 個人携帯 メール

招待された方がパスワード登録完了すると、外部メンバー登録一覧に追加されます！

### 招待中の外部メンバー

担当者名	メールアドレス	招待日
		2022/10/26

招待メール送信され、パスワード登録未完了の外部メンバー（職人）が表示されます！

※招待後、30日以上パスワード未登録が経過した場合  
➡招待が無効になります。再登録を行ってください。

谷 晃 えたに 現場監督 etani.akira@daitec.co.jp 管理者



## ブラウザ版

## 再招待メールを送信

招待中の外部メンバーに再招待メールを送信したい場合は、  
対象外部メンバーの「…」→「メール再送信」をクリックしてください。



外部メンバーの管理

会社名から検索 × 職人名から検索 ×

招待中の外部メンバー + 外部メンバー登録

会社名 職人名 会社電話 会社FAX 住所 個人携帯 メール

### 招待中の外部メンバー

担当者名	メールアドレス	招待日
		2022/12/12

メール再送信


※招待後、30日以上パスワード未登録が経過した場合  
→招待が無効になります。再登録を行ってください。

## 外部メンバー登録後の招待メール（登録パスワード）



外部メンバー登録後に  
「登録したメールアドレス」に招待メールが届きます。  
招待された方がパスワード登録を行ってください。

※招待メールが、「迷惑メール」に入っている場合がありますのでご注意ください！

  
Log Systemへの招待のお知らせ

Log Syetemに参加するために下記のボタンよりパスワード設定をお願いいたします。

登録する

---

■ご登録されているメールアドレス

~~~~~


~~~~~

何かご不明な点がございましたら、お気軽にお問い合わせください。  
今後ともよろしくお願いいたします。

~~~~~

~~~~~

このメールに心当たりがない場合には、  
お手数ですがカスタマーサクセスチーム([support@log-build.com](mailto:support@log-build.com))までご連絡ください。

  
メールアドレス

半角英文字・数字合わせて8文字以上

新しいパスワード(半角英数字8文字以上)

確認のためもう一度パスワードを入力して下さい

~~~~~

登録名も任意で変更可能です。

~~~~~

アカウント登録

  
Log Systemアカウント

登録完了🎉

お使いのアプリからログインできます。

360度のVR現場可視化アプリ

 Log Walk

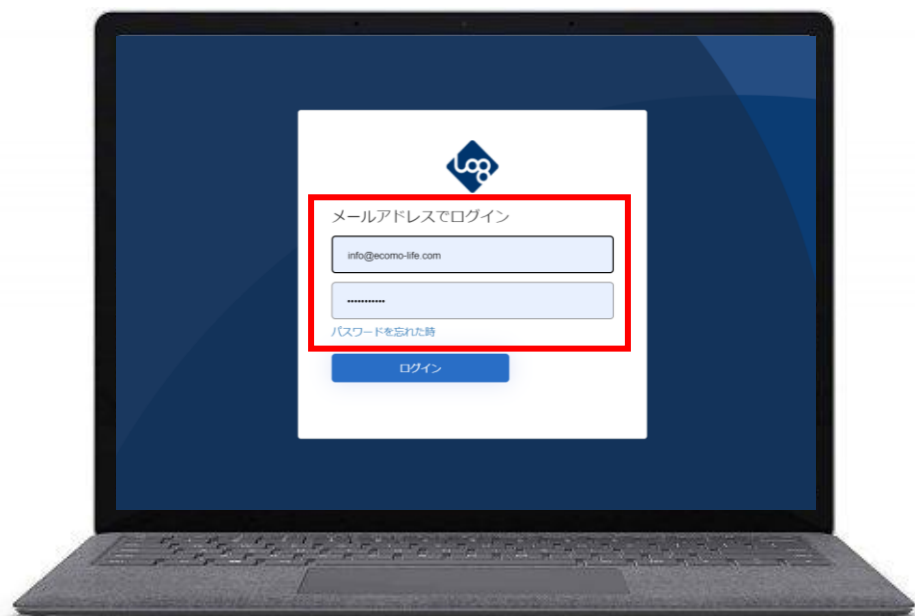
 App Store  
からダウンロード

 Google Play  
で手に入れよう

## ログイン画面

パスワード登録完了後、アプリ版もしくはブラウザ版でログインしてすぐにご利用いただけます。

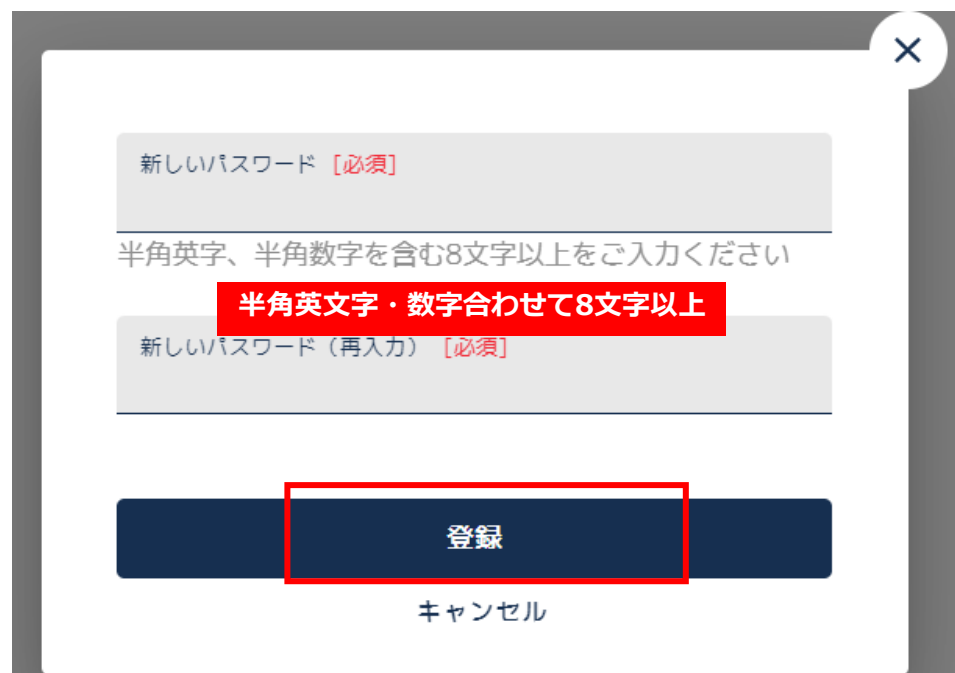
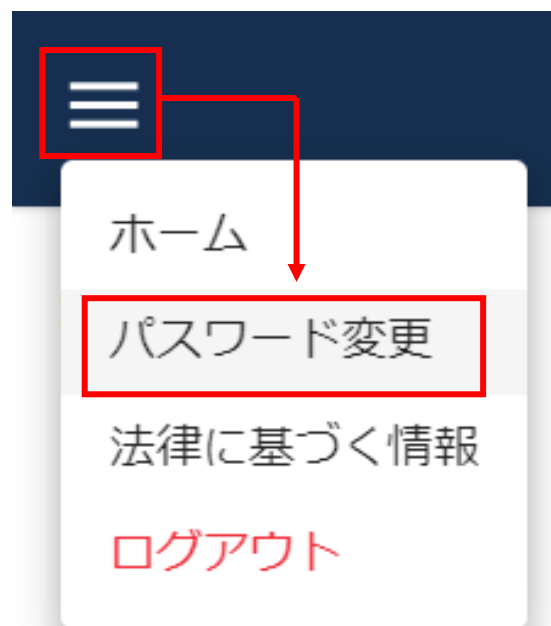
ブラウザ版



アプリ版



Log Systemサイト（ブラウザ版）にログイン後、  
画面左上のメニュー「パスワード変更」から設定変更を行ってください。



A screenshot of the password change form. The form is a white box with a dark blue header. The header contains a red square icon with three horizontal lines. Below the header, the form contains two input fields. The first input field is labeled '新しいパスワード [必須]' (New Password [Required]) and has a red box around it. Below the first input field, there is a red box containing the text '半角英文字・数字合わせて8文字以上' (8 characters or more, including half-width English letters and numbers). The second input field is labeled '新しいパスワード（再入力） [必須]' (New Password (Re-entry) [Required]) and has a red box around it. Below the input fields, there are two buttons: '登録' (Register) and 'キャンセル' (Cancel). The '登録' button is highlighted with a red rectangular box.

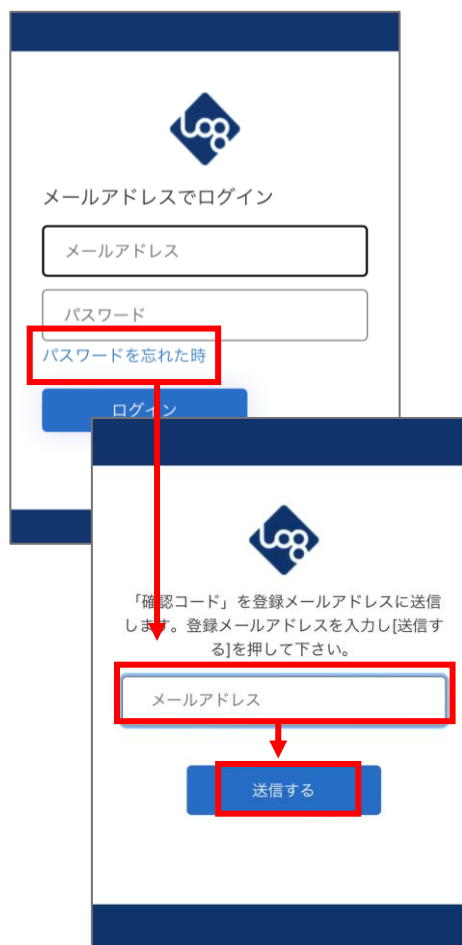
ブラウザ版

アプリ版

# パスワードリセット

パスワードを再設定したい場合は、パスワードリセットで新しいパスワード登録ができます。

①メールアドレスを入力



メールアドレスでログイン

メールアドレス

パスワード

パスワードを忘れた時

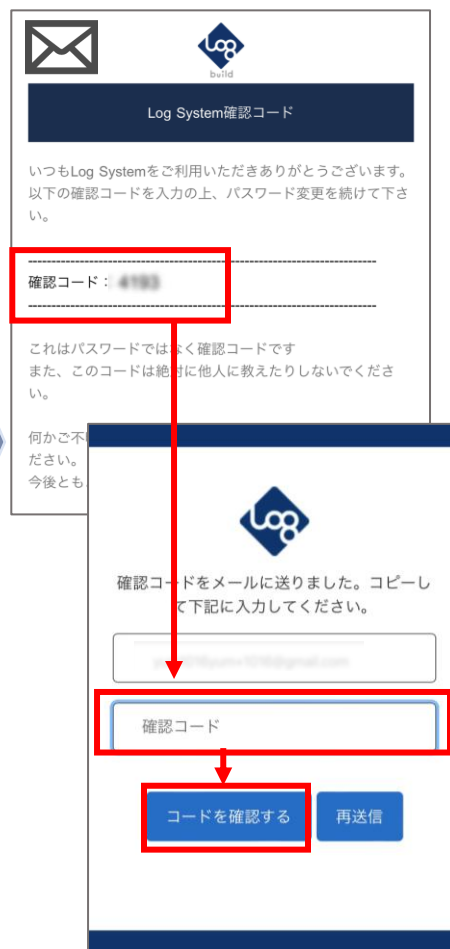
ログイン

「確認コード」を登録メールアドレスに送信します。登録メールアドレスを入力し[送信する]を押して下さい。

メールアドレス

送信する

②確認コードを入力



Log System確認コード

いつもLog Systemをご利用いただきありがとうございます。  
以下の確認コードを入力の上、パスワード変更を続けて下さい。

確認コード : 4193

これはパスワードではなく確認コードです  
また、このコードは絶対に他人に教えたりしないでください。

何かご不明な点がございましたら、お問い合わせください。

確認コードをメールに送りました。コピーして下記に入力してください。

確認コード

コードを確認する 再送信

③新しいパスワード登録



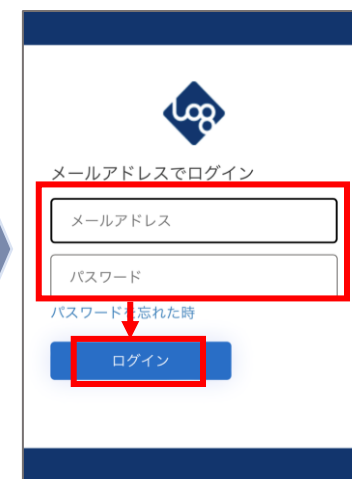
半角英・数字合わせて8文字以上

新しいパスワード(半角英数字8文字以上)

確認のためもう一度パスワードを入力し

確認

④再ログインをする



メールアドレスでログイン

メールアドレス

パスワード

パスワードを忘れた時

ログイン

※案内メールが、「迷惑メール」に入っている場合がありますのでご注意ください！